

Kosten: 7.530,80 € **Menge: 131,83 t** **Verwertung: 100,00%**

Durchschnitt 2016: 4.693,77 €

Durchschnitt 2016: 141,88 t

zum Vorjahresmonat: zum Vormonat: +143,97% +178,27%

zum Vorjahresmonat: zum Vormonat: -0,01% -17,08%

zum Vorjahresmonat: zum Vormonat: +0,31% +/- 0

	Kosten 2014	Kosten 2015	Kosten 2016	Menge 2014	Menge 2015	Menge 2016
Januar	5.731,85	5.285,09	4.482,20	113,78	148,72	138,98
Februar	7.336,99	4.765,43	4.569,46	123,74	163,64	119,78
März	6.084,98	5.755,23	8.758,09	125,61	142,72	180,79
April	6.390,00	5.935,23	1.565,34	171,32	131,68	130,82
Mai	4.068,45	4.586,85	1.848,64	140,84	130,28	188,17
Juni	9.211,72	6.292,42	5.934,90	152,14	115,51	113,27
Juli	8.952,28	3.509,61	7.292,49	159,68	156,13	141,33
August	5.762,01	5.347,18	6.353,42	182,38	122,65	132,78
September	3.932,62	6.143,95	1.061,48	121,52	117,77	157,54
Oktober	1.174,79	3.800,95	4.222,21	140,03	148,58	108,28
November	10.357,57	6.014,96	2.706,27	143,31	110,80	158,98
Dezember	6.553,70	3.086,72	7.530,80	178,55	131,85	131,83
Summe	75.556,97	60.523,61	56.325,29	1.752,88	1.620,32	1.702,56
Durchschnitt	6.296,41	5.043,63	4.693,77	146,07	135,03	141,88

Angabe der Menge in t; Angabe der Kosten in €.

In den angegebenen Kosten sind auch Fraktionen enthalten, die abgerechnet wurden:

in Volumen:	Berichtsmonat:	0,00 m ³	0,00 €	Berichtsjahr:	0,00 m ³	0,00 €
in Stück:	Berichtsmonat:	7,00 Stk.	97,50 €	Berichtsjahr:	85,00 Stk.	1.908,48 €
Mengenlos:	Berichtsmonat:		0,00 €	Berichtsjahr:		0,00 €

Hinweise:

Die Monatsmenge entspricht dem Wert des Monats im Vorjahr. Die Monatskosten sind allerdings 144% höher. Die Kostensteigerung des Monats resultiert vor allem aus den Kosten der Sonderentsorgung von Dämmmaterial, den Kosten für Fettabscheidermaterial, den Kosten durch die Entsorgung des Öl- und Benzinabscheidermaterials, der gestiegenen Menge der verschmutzten Verpackungsabfälle und der stark reduzierten Vergütung für die gemischten Folien.

POSITIV: Die Jahresmenge ist im Vergleich zum Vorjahr um 82 t (5%) gestiegen, die Kosten allerdings um 4.200,- € (7%) gesunken.

Bewertung	Fraktion	Seite
Beobachten	Abfall zur Verwertung SPC 20 m ³ Abfallplatz 2	4
Beobachten	Folie I SPC 20 m ³ Abfallplatz 2	5
Beobachten	Folie II SPC 20 m ³ Abfallplatz 2	6
Alles okay	Folie (PE), bunt (gemischt) Abfallplatz 1	7
Alles okay	Kartonage (PPK 1.04) SPC 20 m ³ Abfallplatz 2	8
Alles okay	Verbundverpackungen SPC 20 m ³ Abfallplatz 2	9
nicht bewertet	Folie (PE), transparent	10
nicht bewertet	Kartonage (PPK 1.04) SPC 20 m ³ Abfallplatz 1	11

Gesamtprojekt

Alle Fraktionen

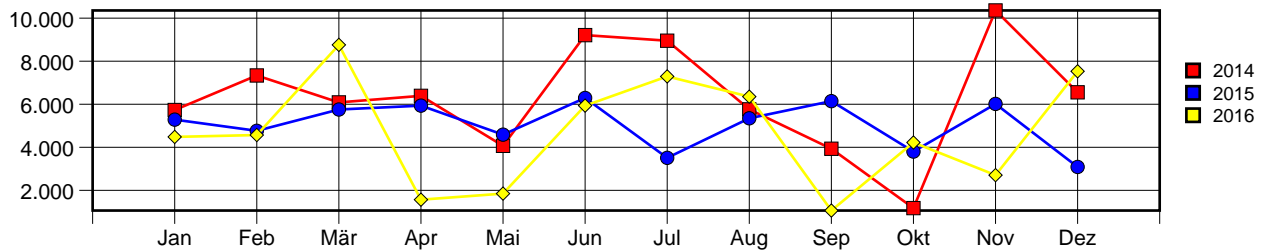
	Kosten 2014	Kosten 2015	Kosten 2016	Menge 2014	Menge 2015	Menge 2016
Januar	5.731,85	5.285,09	4.482,20	113,78	148,72	138,98
Februar	7.336,99	4.765,43	4.569,46	123,74	163,64	119,78
März	6.084,98	5.755,23	8.758,09	125,61	142,72	180,79
April	6.390,00	5.935,23	1.565,34	171,32	131,68	130,82
Mai	4.068,45	4.586,85	1.848,64	140,84	130,28	188,17
Juni	9.211,72	6.292,42	5.934,90	152,14	115,51	113,27
Juli	8.952,28	3.509,61	7.292,49	159,68	156,13	141,33
August	5.762,01	5.347,18	6.353,42	182,38	122,65	132,78
September	3.932,62	6.143,95	1.061,48	121,52	117,77	157,54
Oktober	1.174,79	3.800,95	4.222,21	140,03	148,58	108,28
November	10.357,57	6.014,96	2.706,27	143,31	110,80	158,98
Dezember	6.553,70	3.086,72	7.530,80	178,55	131,85	131,83
Summe	75.556,97	60.523,61	56.325,29	1.752,88	1.620,32	1.702,56

Angabe der Menge in t; Angabe der Kosten in €.

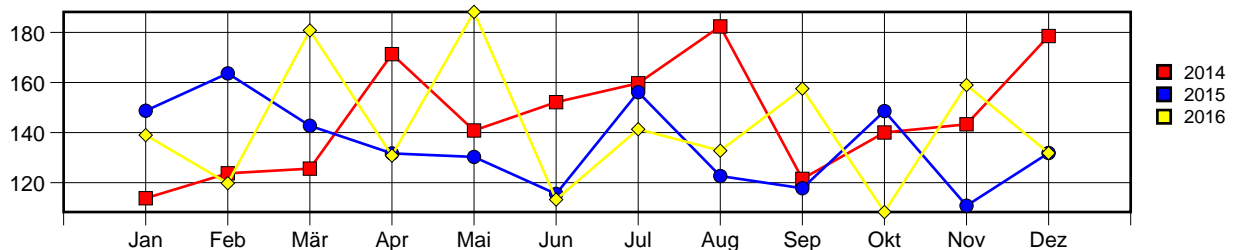
In den angegebenen Kosten sind auch Fraktionen enthalten, die abgerechnet wurden:

in Volumen:	Berichtsmonat:	0,00 m ³	0,00 €	Berichtsjahr:	0,00 m ³	0,00 €
in Stück:	Berichtsmonat:	7,00 Stk.	97,50 €	Berichtsjahr:	85,00 Stk.	1.908,48 €
Mengenlos:	Berichtsmonat:		0,00 €	Berichtsjahr:		0,00 €

Kosten (€) / Monat



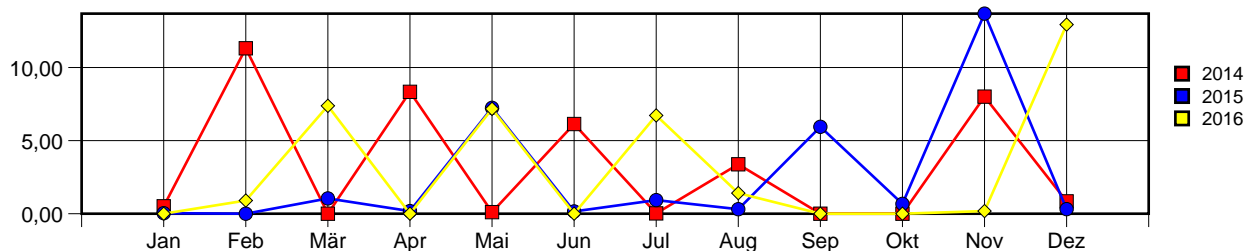
Menge (t) / Monat



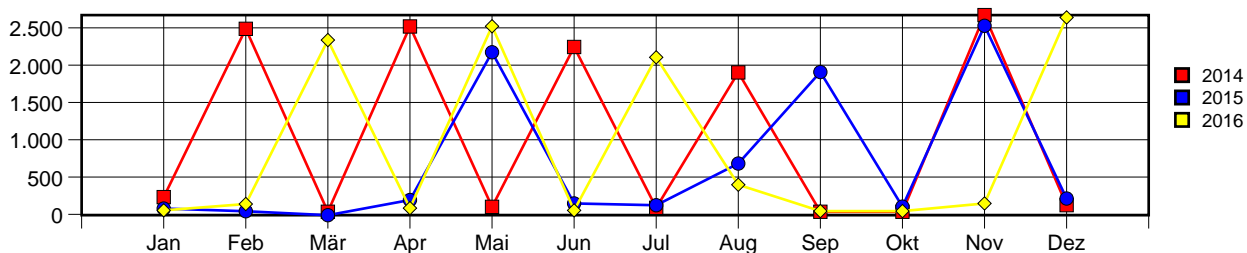
Übersicht gefährliche / nicht gefährliche Abfälle

In t abgerechnete Mengen • Gesamtprojekt

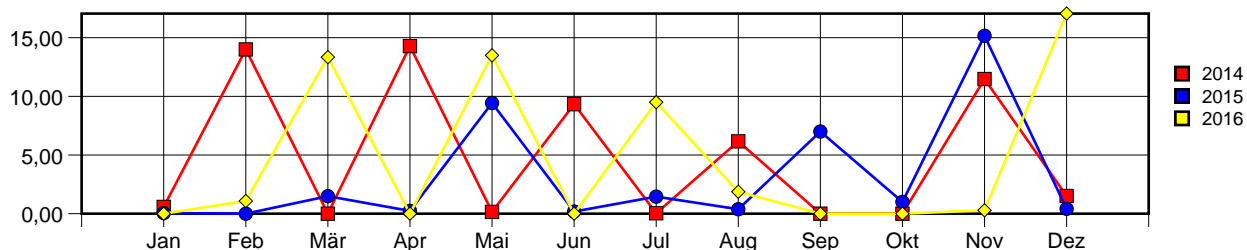
Gefahrstoffanteil (%)



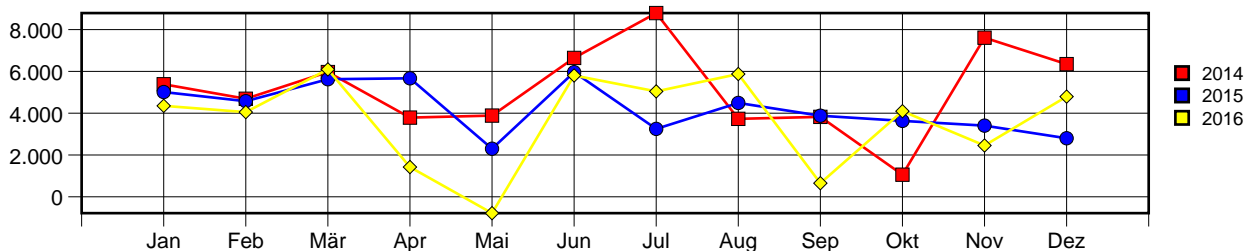
Gefährliche Abfälle - Kosten (€) / Monat



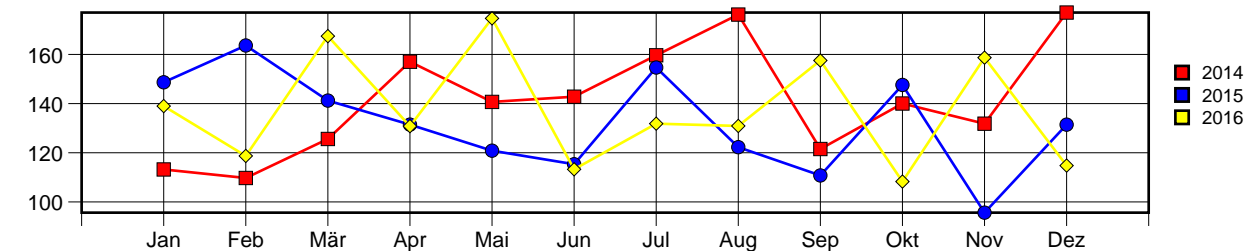
Gefährliche Abfälle - Menge (t) / Monat



Nicht gefährliche Abfälle - Kosten (€) / Monat



Nicht gefährliche Abfälle - Menge (t) / Monat



Abfall zur Verwertung SPC 20 m³ Abfallplatz 2

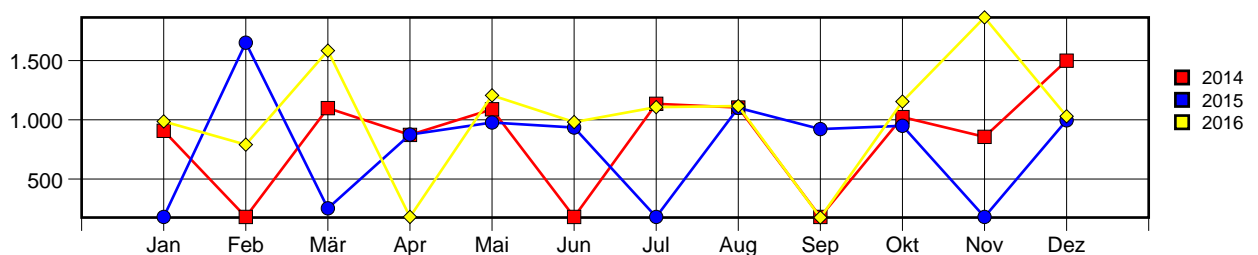
Gesamtprojekt • AVV-Nr. 15 01 06

	Kosten 2014	Kosten 2015	Kosten 2016	Menge 2014	Menge 2015	Menge 2016	MTG 2016
Januar	907,20	180,00	986,35	7,36	0,00	7,42	7,42
Februar	180,00	1.650,90	790,25	0,00	14,92	5,30	5,30
März	1.098,60	252,60	1.583,65	9,68	0,88	12,58	6,29
April	872,55	875,35	180,00	6,94	6,22	0,00	
Mai	1.088,70	977,10	1.206,25	9,56	7,32	8,50	4,25
Juni	180,00	934,55	980,80	0,00	6,86	7,36	7,36
Juli	1.134,90	180,00	1.106,90	10,12	0,00	7,06	7,06
August	1.103,55	1.101,05	1.116,10	9,74	8,66	7,14	7,14
September	180,00	921,60	175,00	0,00	6,72	0,00	
Oktober	1.022,70	949,35	1.154,05	8,76	7,02	7,47	7,47
November	856,05	180,00	1.864,00	6,74	0,00	12,60	6,30
Dezember	1.499,10	995,60	1.029,85	13,08	7,52	6,39	6,39
Summe	10.123,35	9.198,10	12.173,20	81,98	66,12	81,82	

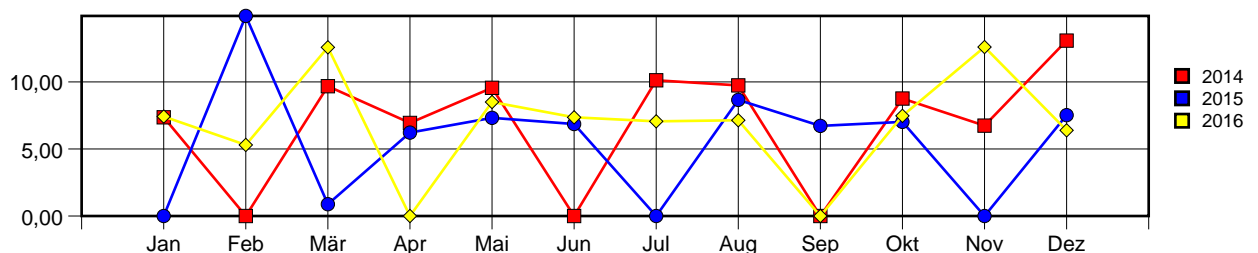
Angabe der Menge in t; Angabe der Kosten in €. MTG=Mittleres Transportgewicht.

Bereich	Ist-Zustand-Bewertung	Maßnahme
Menge	6,39 t Die Menge ist im Vergleich zum Vormonat um 6,21 t (49%) gesunken und liegt unter den Monatswerten der beiden Vorjahre. Insgesamt entspricht die Jahresmenge nahezu der aus 2014, liegt ca. 15 t über der Vorjahresmenge.	Die Mengenentwicklung sollte weiter beobachtet werden. Eine Restabfallsichtung kann Auskunft darüber geben, ob und welche Fehlwürfe im Restabfall enthalten sind.
Transporte	1 Der Transport ist nicht optimal ausgelastet.	Es wurde im Jahresgespräch vereinbart, die Wartezeit nach Meldungseingang der Presscontainer zu prüfen, um optimale Gewichte zu erhalten. Die Rücksprache mit dem Entsorger ist bereits erfolgt.
Kosten	1.029,85 € Die Kosten wurden vertragskonform berechnet.	Keine Maßnahme erforderlich.

Kosten (€) / Monat



Menge (t) / Monat



Folie I SPC 20 m³ Abfallplatz 2

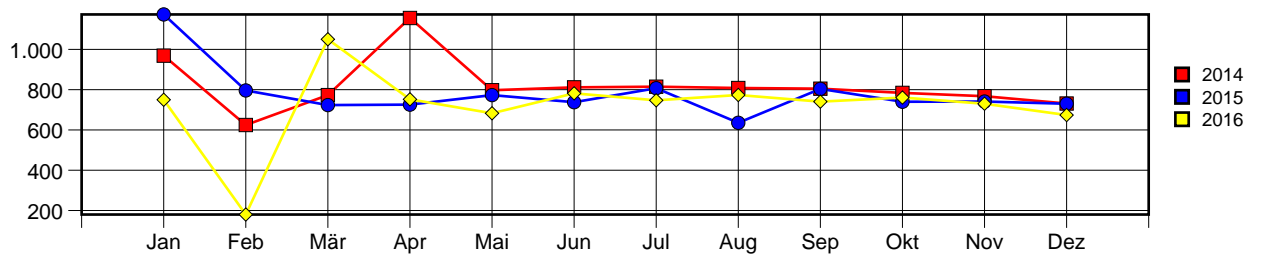
Gesamtprojekt • AVV-Nr. 15 01 02

	Kosten 2014	Kosten 2015	Kosten 2016	Menge 2014	Menge 2015	Menge 2016	MTG 2016
Januar	968,90	1.173,50	749,90	9,98	13,70	8,18	8,18
Februar	624,50	796,10	180,00	5,90	9,02	0,00	
März	773,00	723,50	1.050,30	8,60	7,70	11,46	5,73
April	1.155,90	725,70	752,10	13,38	7,74	8,22	8,22
Mai	797,20	773,00	682,80	9,04	8,60	6,96	6,96
Juni	811,50	737,80	781,80	9,30	7,96	8,76	8,76
Juli	814,80	807,10	747,10	9,36	9,22	8,22	8,22
August	808,20	635,50	773,50	9,24	6,10	8,70	8,70
September	804,90	803,80	740,50	9,18	9,16	8,10	8,10
Oktober	784,00	740,00	760,85	8,80	8,00	8,47	8,47
November	767,50	741,10	730,05	8,50	8,02	7,91	7,91
Dezember	731,20	730,10	673,95	7,84	7,82	6,89	6,89
Summe	9.841,60	9.387,20	8.622,85	109,12	103,04	91,87	

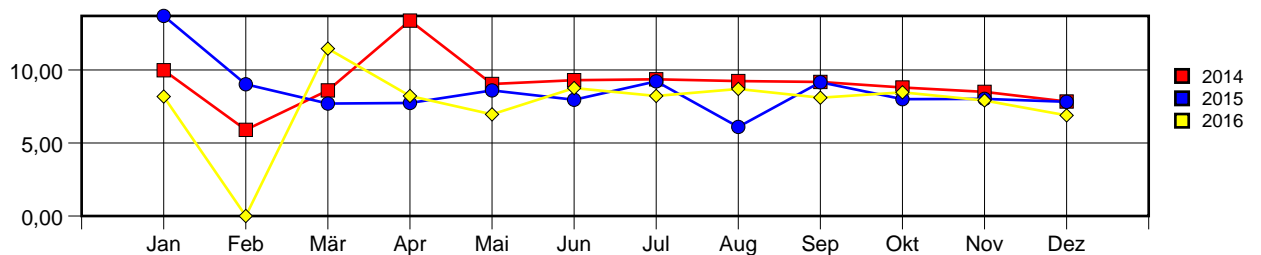
Angabe der Menge in t; Angabe der Kosten in €. MTG=Mittleres Transportgewicht.

Bereich	Ist-Zustand-Bewertung	Maßnahme
Menge	6,89 t Die Menge ist im Vergleich zum Vormonat um 1,02 t (13%) gesunken und liegt unter dem saisonal üblichen Niveau. Die Jahresmenge liegt 11% unter der Vorjahresmenge.	Diese Fraktion ist produktionsabhängig. Die kennzahlenbasierte Betrachtung ist zu empfehlen (kg Abfall / Produkteinheit).
Transporte	1 Die Abholung ist zu früh erfolgt. Die Auslastung ist im Vergleich zum Vormonat um 1,02 t gesunken. (negativ)	Auch für diesen Presscontainer wird momentan die optimale Wartezeit zwischen Meldung und Abholung ermittelt.
Kosten	673,95 € Die Kosten wurden vertragskonform berechnet. Die Jahreskosten sind um 8% gesunken.	Keine Maßnahme erforderlich.

Kosten (€) / Monat



Menge (t) / Monat



Folie II SPC 20 m³ Abfallplatz 2

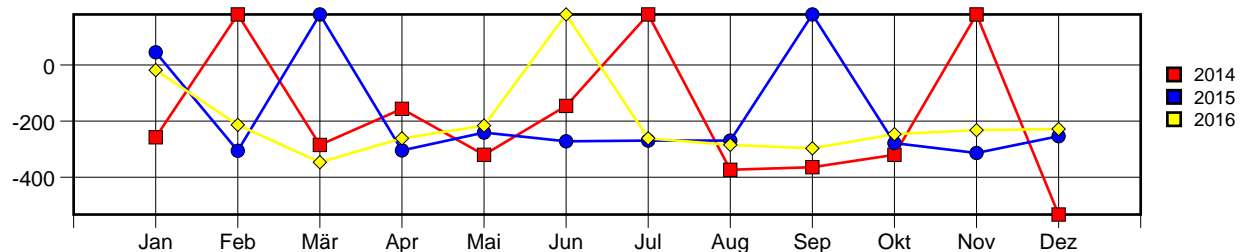
Gesamtprojekt • AVV-Nr. 15 01 02

	Kosten 2014	Kosten 2015	Kosten 2016	Menge 2014	Menge 2015	Menge 2016	MTG 2016
Januar	-257,70	45,20	-18,50	8,58	3,92	4,90	4,90
Februar	180,00	-305,80	-213,50	0,00	9,32	7,90	7,90
März	-285,00	180,00	-346,60	9,00	0,00	13,64	4,55
April	-156,30	-304,50	-261,60	7,02	9,30	8,64	8,64
Mai	-320,10	-240,80	-216,10	9,54	8,32	7,94	7,94
Juni	-145,90	-272,00	180,00	6,86	8,80	0,00	
Juli	180,00	-269,40	-261,40	0,00	8,76	8,56	8,56
August	-373,40	-269,40	-284,80	10,36	8,76	8,92	8,92
September	-364,30	180,00	-297,15	10,22	0,00	9,11	9,11
Oktober	-320,10	-278,50	-246,45	9,54	8,90	8,33	8,33
November	180,00	-313,60	-232,15	0,00	9,44	8,11	8,11
Dezember	-532,90	-253,80	-228,25	14,66	8,52	8,05	8,05
Summe	-2.215,70	-2.102,60	-2.426,50	85,78	84,04	94,10	

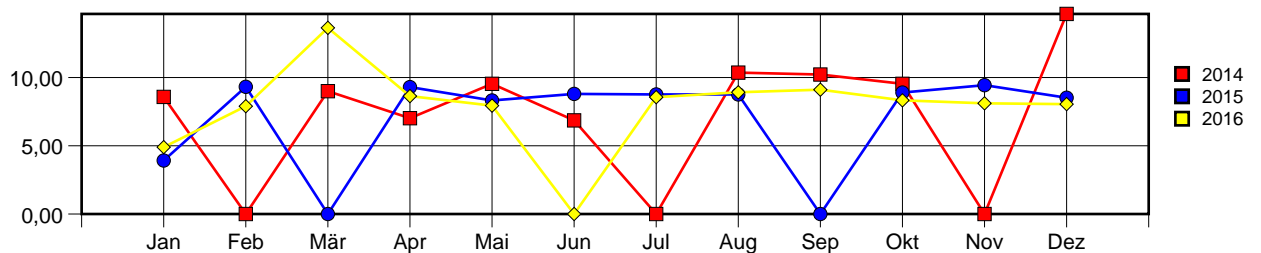
Angabe der Menge in t; Angabe der Kosten in €. MTG=Mittleres Transportgewicht.

Bereich	Ist-Zustand-Bewertung	Maßnahme
Menge	8,05 t Die Menge ist im Vergleich zum Vormonat um 0,06 t (1%) gesunken. Der Wert liegt leicht unter dem Vorjahreswert. Die Jahresmenge liegt 12% über der Vorjahresmenge.	Keine Maßnahme erforderlich.
Transporte	1 Die Auslastung ist zum dritten Mal in Folge gesunken. In diesem Presscontainer wurden früher 9 bis 10 t gefahren.	Die optimale Wartezeit zwischen 75%-Vollmeldung und Abholung wird auch für diesen Presscontainer ermittelt.
Kosten	-228,25 € Die Kosten wurden vertragsgemäß berechnet.	Keine Maßnahme erforderlich.

Kosten (€) / Monat



Menge (t) / Monat



Folie (PE), bunt (gemischt) Abfallplatz 1

Gesamtprojekt • AVV-Nr. 15 01 02

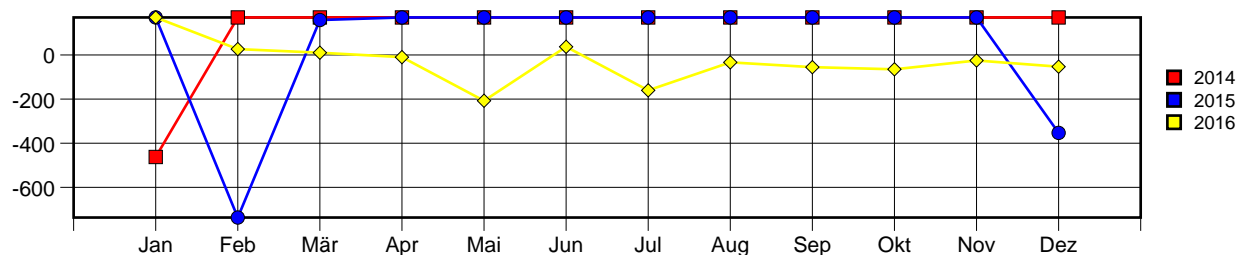


	Kosten 2014	Kosten 2015	Kosten 2016	Menge 2014	Menge 2015	Menge 2016	MTG 2016
Januar	-462,40	170,00	170,00	3,42	0,00	0,00	
Februar	170,00	-736,80	26,58	0,00	6,04	0,86	0,86
März	170,00	158,30	10,20	0,00	0,06	1,68	0,84
April	170,00	170,00	-9,85	0,00	0,00	0,94	0,94
Mai	170,00	170,00	-207,60	0,00	0,00	2,64	1,32
Juni	170,00	170,00	37,00	0,00	0,00	0,40	0,40
Juli	170,00	170,00	-160,35	0,00	0,00	2,06	1,03
August	170,00	170,00	-33,50	0,00	0,00	0,82	0,82
September	170,00	170,00	-55,30	0,00	0,00	1,14	1,14
Oktober	170,00	170,00	-65,00	0,00	0,00	2,00	1,00
November	170,00	170,00	-25,05	0,00	0,00	1,63	0,82
Dezember	170,00	-353,20	-53,20	0,00	4,02	1,28	1,28
Summe	1.407,60	598,30	-366,07	3,42	10,12	15,45	

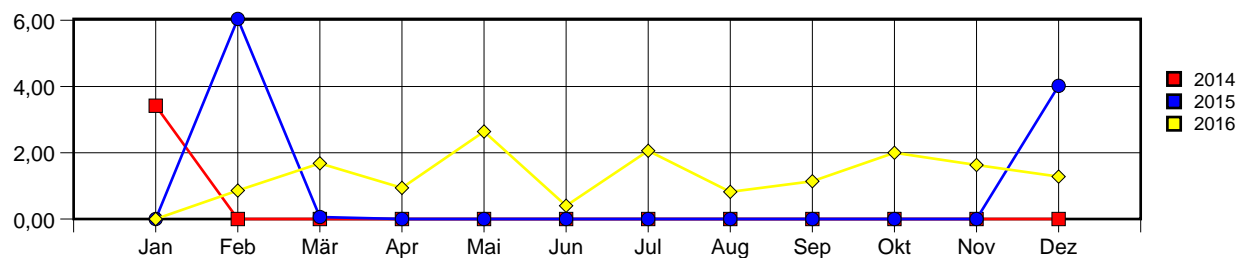
Angabe der Menge in t; Angabe der Kosten in €. MTG=Mittleres Transportgewicht.

Bereich	Ist-Zustand-Bewertung	Maßnahme
Menge	1,28 t Im Vergleich zum Vormonat ist die Menge um 0,35 t (21%) gesunken.	Es wurde beobachtet, dass überwiegend transparente Folie gesammelt wird, das bedeutet, dass eine Mengenerfassung der bunten Folie nicht durchgeführt wird.
Transporte	1 Die Auslastung war sehr gut.	Es wird überlegt, ob die beiden Folienarten wieder getrennt in zwei offenen Containern gesammelt werden, damit die höhere Vergütung für die größere Menge transparente Folie genutzt werden kann.
Kosten	-53,20 € Die Kosten wurden vertragsgemäß berechnet.	Keine Maßnahme erforderlich.

Kosten (€) / Monat



Menge (t) / Monat



Kartonage (PPK 1.04) SPC 20 m³ Abfallplatz 2

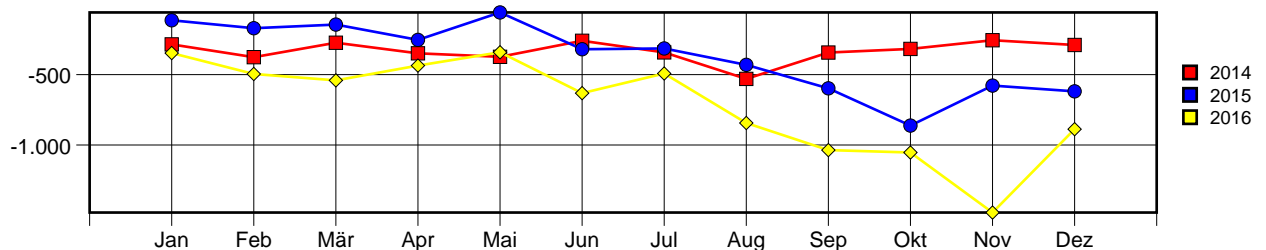
Gesamtprojekt • AVV-Nr. 15 01 01

	Kosten 2014	Kosten 2015	Kosten 2016	Menge 2014	Menge 2015	Menge 2016	MTG 2016
Januar	-285,33	-114,07	-346,93	14,12	16,42	15,04	3,76
Februar	-376,09	-170,34	-495,44	17,14	17,78	25,18	3,15
März	-273,51	-144,51	-540,86	13,84	17,46	26,08	3,26
April	-348,78	-253,29	-435,86	16,86	22,20	18,72	3,74
Mai	-373,51	-58,37	-341,21	17,76	13,44	16,38	3,28
Juni	-259,73	-319,73	-631,58	16,92	23,32	21,74	3,62
Juli	-342,16	-314,22	-492,14	20,72	19,60	17,37	3,47
August	-530,37	-430,66	-843,75	24,06	19,16	22,45	3,74
September	-343,26	-597,50	-1.036,17	22,74	19,98	22,60	3,77
Oktober	-317,46	-862,04	-1.053,29	20,14	26,36	21,54	3,59
November	-255,80	-577,97	-1.479,76	19,12	18,24	29,90	3,74
Dezember	-289,45	-618,90	-887,66	25,10	21,56	22,80	3,26
Summe	-3.995,46	-4.461,60	-8.584,66	228,52	235,52	259,80	

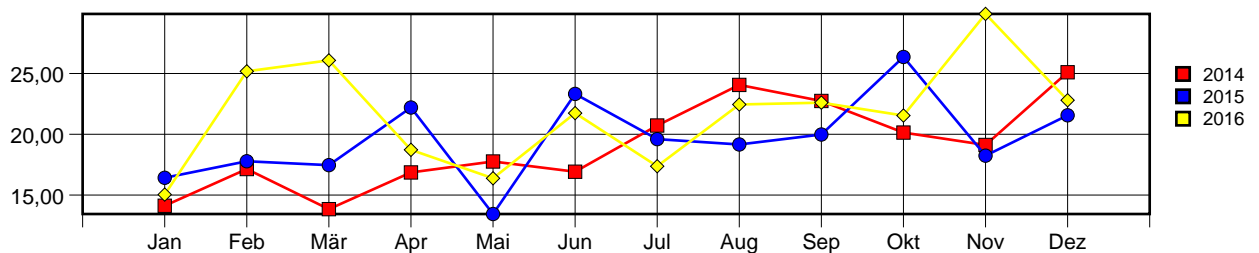
Angabe der Menge in t; Angabe der Kosten in €. MTG=Mittleres Transportgewicht.

Bereich	Ist-Zustand-Bewertung	Maßnahme
Menge	22,80 t Die Menge ist im Vergleich zum Vormonat um 7,10 t (24%) gesunken und liegt zwischen den beiden Vorjahreswerten. Die Jahresmenge liegt 11% über der Vorjahresmenge.	Keine Maßnahme erforderlich.
Transporte	7 Die Auslastung schwankt zwischen 2,90 t und 3,68 t. Die Auslastung liegt 14% unter der besten in diesem Jahr. Zielwert auf Basis der Materialqualität und des speziellen Presscontainers: 4,5 t	Keine Maßnahme erforderlich.
Kosten	-887,66 € Die Kosten wurden vertragsgemäß berechnet. Die Jahreskosten sind aufgrund der guten Marktpreisen um 92% gesunken.	Keine Maßnahme erforderlich.

Kosten (€) / Monat



Menge (t) / Monat



Verbundverpackungen SPC 20 m³ Abfallplatz 2

Gesamtprojekt • AVV-Nr. 15 01 05

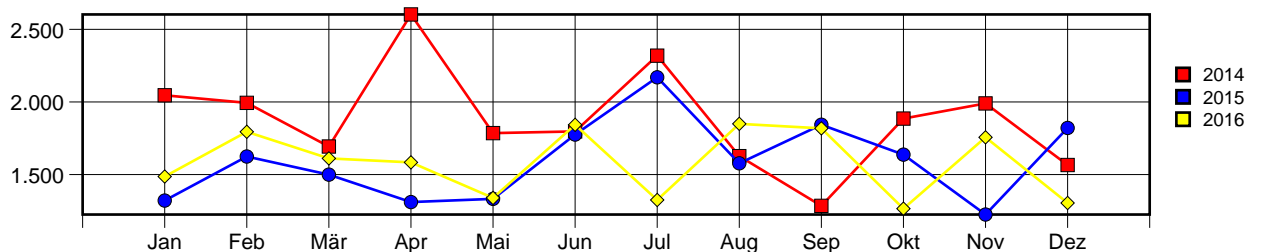


	Kosten 2014	Kosten 2015	Kosten 2016	Menge 2014	Menge 2015	Menge 2016	MTG 2016
Januar	2.045,80	1.320,90	1.486,40	21,32	13,86	14,56	4,85
Februar	1.993,80	1.624,20	1.794,50	20,52	16,68	19,30	6,43
März	1.693,10	1.499,40	1.611,20	17,74	14,76	16,48	5,49
April	2.602,60	1.310,50	1.583,90	28,04	13,70	16,06	5,35
Mai	1.785,40	1.332,60	1.339,10	19,16	14,04	14,14	7,07
Juni	1.797,10	1.775,40	1.842,60	19,34	17,16	20,04	6,68
Juli	2.318,80	2.169,70	1.325,00	25,52	21,38	14,00	7,00
August	1.626,80	1.577,40	1.849,30	16,72	15,96	20,22	6,74
September	1.284,50	1.843,00	1.818,10	13,30	18,20	19,74	6,58
Oktober	1.885,50	1.637,20	1.265,20	20,70	16,88	13,08	6,54
November	1.989,90	1.224,70	1.756,35	20,46	12,38	18,79	6,26
Dezember	1.565,70	1.820,90	1.304,20	15,78	17,86	13,68	6,84
Summe	22.589,00	19.135,90	18.975,85	238,60	192,86	200,09	

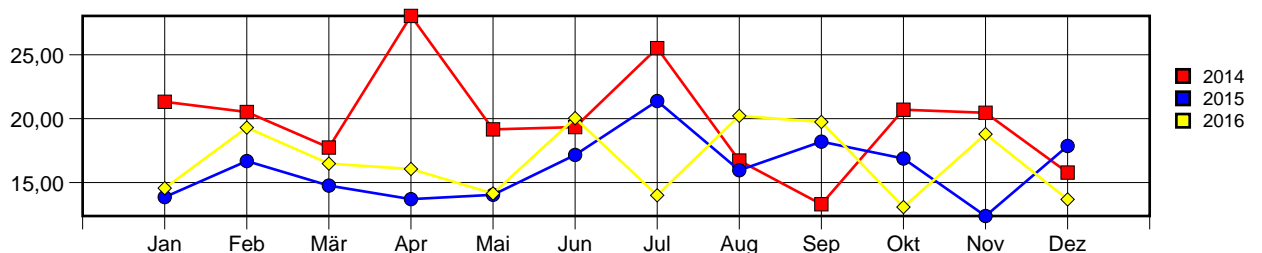
Angabe der Menge in t; Angabe der Kosten in €. MTG=Mittleres Transportgewicht.

Bereich	Ist-Zustand-Bewertung	Maßnahme
Menge	Die Menge ist im Vergleich zum Vormonat um 5,11 t (27%) gesunken und liegt zwischen den Werten der beiden Vorjahre.	Keine Maßnahme erforderlich.
Transporte	Die Auslastung ist gut, aber noch nicht optimal. Zielwert: 7,5 t	Die optimale Wartezeit bis zur Abholung wird ermittelt und mit der Disposition abgestimmt.
Kosten	Die Kosten wurden vertragskonform berechnet.	Keine Maßnahme erforderlich.

Kosten (€) / Monat



Menge (t) / Monat



Folie (PE), transparent

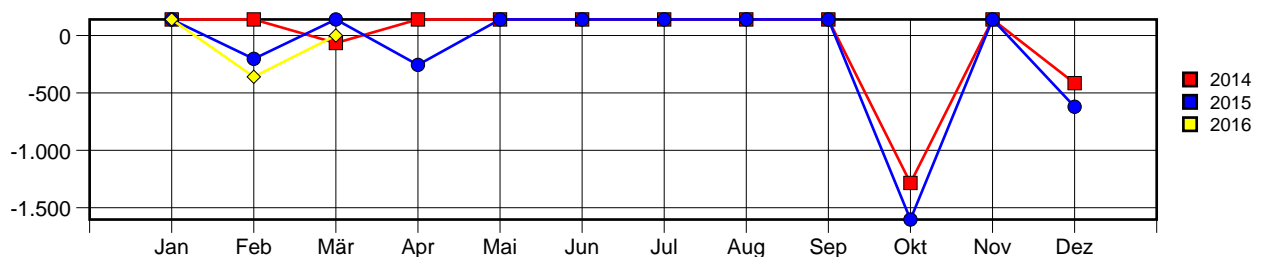
Gesamtprojekt • AVV-Nr. 15 01 02

	Kosten 2014	Kosten 2015	Kosten 2016	Menge 2014	Menge 2015	Menge 2016	MTG 2016
Januar	140,00	140,00	140,00	0,00	0,00	0,00	
Februar	140,00	-203,30	-359,67	0,00	2,26	1,40	1,40
März	-65,40	140,00	0,00	1,64	0,00	0,00	
April	140,00	-256,00		0,00	1,20		
Mai	140,00	140,00		0,00	0,00		
Juni	140,00	140,00		0,00	0,00		
Juli	140,00	140,00		0,00	0,00		
August	140,00	140,00		0,00	0,00		
September	140,00	140,00		0,00	0,00		
Oktober	-1.284,40	-1.603,00		5,72	4,60		
November	140,00	140,00		0,00	0,00		
Dezember	-415,00	-620,60		2,50	2,38		
Summe	-504,80	-1.562,90	-219,67	9,86	10,44	1,40	

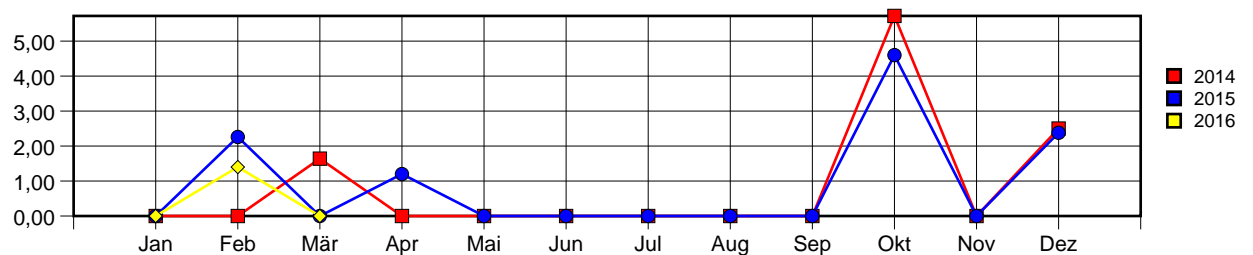
Angabe der Menge in t; Angabe der Kosten in €. MTG=Mittleres Transportgewicht.

Bereich	Ist-Zustand-Bewertung	Maßnahme
Menge t	Das Material wird als Mischfolie erfasst.	Keine Bewertung möglich.
Transporte	Es wurde kein separater Transport durchgeführt.	Keine Bewertung möglich.
Kosten €	Es sind keine Kosten berechnet worden.	Keine Maßnahme erforderlich.

Kosten (€) / Monat



Menge (t) / Monat



Kartonage (PPK 1.04) SPC 20 m³ Abfallplatz 1

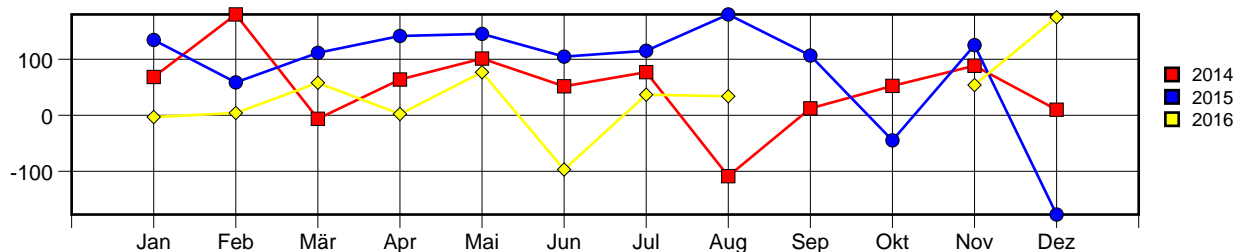
Gesamtprojekt • AVV-Nr. 15 01 01

	Kosten 2014	Kosten 2015	Kosten 2016	Menge 2014	Menge 2015	Menge 2016	MTG 2016
Januar	68,35	134,47	-3,12	3,46	3,04	6,32	3,16
Februar	180,00	58,68	4,10	0,00	6,76	1,88	1,88
März	-6,28	111,50	58,00	6,32	3,56	0,00	
April	63,83	141,55	2,21	5,32	5,36	8,28	2,76
Mai	101,25	145,27	76,85	3,06	5,14	3,26	3,26
Juni	51,74	104,67	-96,87	4,04	3,40	9,04	3,01
Juli	76,99	115,21	36,76	3,72	4,92	3,54	3,54
August	-108,73	180,00	33,97	17,22	0,00	3,26	1,63
September	12,34	106,63		6,80	2,58		
Oktober	52,46	-44,81		6,08	6,12		
November	88,43	125,18	54,00	3,50	3,96	0,00	
Dezember	9,96	-177,18	175,00	7,20	10,18	0,00	
Summe	590,34	1.001,15	340,91	66,72	55,02	35,58	

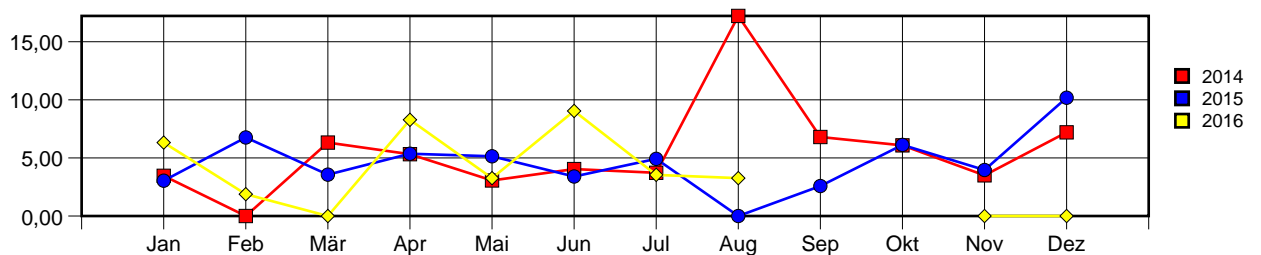
Angabe der Menge in t; Angabe der Kosten in €. MTG=Mittleres Transportgewicht.

Bereich	Ist-Zustand-Bewertung	Maßnahme
Menge	0,00 t Für die Zeit vor Weihnachten wurde dieser Presscontainer vorübergehend wieder aufgestellt.	Keine Maßnahme erforderlich.
Transporte	0 Es gab keinen Transport.	Keine Maßnahme erforderlich.
Kosten	175,00 € Die Mietkosten wurden vertragsgemäß berechnet.	Keine Maßnahme erforderlich.

Kosten (€) / Monat



Menge (t) / Monat



Abfall zur Verwertung

Gesamtprojekt • AVV-Nr. 15 01 06

	Kosten 2014	Kosten 2015	Kosten 2016	Menge 2014	Menge 2015	Menge 2016
Januar	1.062,23	353,18	1.346,01	8,73	1,59	10,27
Februar	341,21	1.931,82	1.175,35	1,45	17,50	8,42
März	1.258,58	617,88	2.065,60	11,11	3,94	16,52
April	1.032,90	1.178,68	441,61	8,12	8,51	1,79
Mai	1.264,35	1.368,30	1.616,98	11,18	10,56	11,67
Juni	394,84	1.301,48	1.286,35	2,10	9,68	9,62
Juli	1.448,93	553,68	1.460,58	13,29	3,11	9,21
August	1.304,78	1.434,35	1.584,35	11,67	11,22	10,19
September	324,49	1.316,14	592,35	1,12	9,72	2,79
Oktober	1.171,54	1.259,53	1.700,78	10,06	9,33	11,39
November	985,50	461,04	2.399,53	7,80	2,00	16,24
Dezember	1.774,46	1.305,18	1.523,68	15,65	9,71	9,85
Summe	12.363,78	13.081,23	17.193,15	102,26	96,86	117,93

Angabe der Menge in t; Angabe der Kosten in €.

Altöl

Gesamtprojekt • AVV-Nr. 13 02 05*

	Kosten 2014	Kosten 2015	Kosten 2016	Menge 2014	Menge 2015	Menge 2016
Januar						
Februar			59,99			1,08
März		-190,33			1,31	
April						
Mai			89,20			1,98
Juni						
Juli		35,00			1,43	
August			50,00			1,40
September						
Oktober		50,00			1,00	
November						
Dezember	-145,78			1,04		
Summe	-145,78	-105,33	199,19	1,04	3,73	4,46

Angabe der Menge in t; Angabe der Kosten in €.

Aufsaug- und Filtermaterial

Gesamtprojekt • AVV-Nr. 15 02 02*

	Kosten 2014	Kosten 2015	Kosten 2016	Menge 2014	Menge 2015	Menge 2016
Januar	119,98	19,50	19,50	0,34	0,00	0,00
Februar	12,50	19,50	19,50	0,00	0,00	0,00
März	12,50	19,50	19,50	0,00	0,00	0,00
April	12,50	19,50	19,50	0,00	0,00	0,00
Mai	12,50	165,95	151,34	0,00	0,37	0,26
Juni	102,87	19,50	19,50	0,29	0,00	0,00
Juli	12,50	19,50	19,50	0,00	0,00	0,00
August	12,50	93,20	164,08	0,00	0,06	0,39
September	12,50	19,50	19,50	0,00	0,00	0,00
Oktober	12,50	19,50	19,50	0,00	0,00	0,00
November	100,70	19,50	19,50	0,00	0,00	0,00
Dezember	246,92	178,04	19,50	0,47	0,41	0,00
Summe	670,47	612,69	510,41	1,10	0,84	0,65

Angabe der Menge in t; Angabe der Kosten in €.

Chemikalien, Lösemittel

Gesamtprojekt • AVV-Nr. 14 06 03*

	Kosten 2014	Kosten 2015	Kosten 2016	Menge 2014	Menge 2015	Menge 2016
Januar						
Februar						
März			110,50			0,32
April						
Mai			90,00			0,24
Juni						
Juli						
August		11,75			0,02	
September						
Oktober						
November			102,75			0,29
Dezember						
Summe	0,00	11,75	303,25	0,00	0,02	0,84

Angabe der Menge in t; Angabe der Kosten in €.

Dämmmaterial

Gesamtprojekt • AVV-Nr. 17 06 04

	Kosten 2014	Kosten 2015	Kosten 2016	Menge 2014	Menge 2015	Menge 2016
Januar						
Februar						
März						
April						
Mai						
Juni						
Juli						
August						
September						
Oktober						
November						
Dezember			1.110,60			2,76
Summe	0,00	0,00	1.110,60	0,00	0,00	2,76

Angabe der Menge in t; Angabe der Kosten in €.

Datenvernichtung, Akten

Gesamtprojekt • AVV-Nr. 20 01 01

	Kosten 2014	Kosten 2015	Kosten 2016	Menge 2014	Menge 2015	Menge 2016
Januar	117,00	195,50	76,70	8,00	15,00	6,00
Februar	159,00	150,00	130,16	12,00	12,00	12,00
März	82,50	141,50	85,61	7,00	11,00	7,00
April	82,50	74,00	58,88	7,00	6,00	4,00
Mai	82,50	114,50	110,24	7,00	9,00	8,00
Juni	74,00	74,00	76,70	6,00	6,00	6,00
Juli	74,00	138,50	144,31	6,00	13,00	13,00
August	130,00	65,50	82,50	12,00	5,00	7,00
September	74,00	82,50	18,00	6,00	7,00	0,00
Oktober	82,50	65,50	84,00	7,00	5,00	6,00
November	74,00	82,50	75,50	6,00	7,00	5,00
Dezember	82,50	74,00	97,50	7,00	6,00	7,00
Summe	1.114,50	1.258,00	1.040,10	91,00	102,00	81,00

Angabe der Menge in Stk.; Angabe der Kosten in €.

Dienstleistungen

Gesamtprojekt • keine AVV-Nr.

	Kosten 2014	Kosten 2015	Kosten 2016	Menge 2014	Menge 2015	Menge 2016
Januar						
Februar			249,38			0,00
März			240,00			0,00
April						
Mai						
Juni	250,00	110,00		0,00	0,00	
Juli						
August		110,00			0,00	
September						
Oktober						
November			30,00			0,00
Dezember						
Summe	250,00	220,00	519,38	0,00	0,00	0,00

Angabe der Menge in Stk.; Angabe der Kosten in €.

Druckfarbenabfälle

Gesamtprojekt • AVV-Nr. 08 03 12*

	Kosten 2014	Kosten 2015	Kosten 2016	Menge 2014	Menge 2015	Menge 2016
Januar			12,00			0,00
Februar			12,00			0,00
März			12,00			0,00
April			12,00			0,00
Mai			12,00			0,00
Juni		28,60	12,00		0,00	0,00
Juli		12,00	12,00		0,00	0,00
August		110,50	12,00		0,14	0,00
September		12,00	12,00		0,00	0,00
Oktober		12,00	12,00		0,00	0,00
November		12,00	12,00		0,00	0,00
Dezember		12,00	12,00		0,00	0,00
Summe	0,00	199,10	144,00	0,00	0,14	0,00

Angabe der Menge in t; Angabe der Kosten in €.

E-Motoren

Gesamtprojekt • AVV-Nr. 20 01 36

	Kosten 2014	Kosten 2015	Kosten 2016	Menge 2014	Menge 2015	Menge 2016
Januar	2,50		2,50	0,00		0,00
Februar	2,50		2,50	0,00		0,00
März	2,50	2,50	2,50	0,00	0,00	0,00
April	2,50	2,50	2,50	0,00	0,00	0,00
Mai	2,50	2,50	2,50	0,00	0,00	0,00
Juni	2,50		2,50	0,00		0,00
Juli	2,50	2,50	2,50	0,00	0,00	0,00
August	-23,60	2,50	2,50	0,06	0,00	0,00
September	2,50	2,50	2,50	0,00	0,00	0,00
Oktober	2,50	2,50	2,50	0,00	0,00	0,00
November	2,50	2,50	2,50	0,00	0,00	0,00
Dezember	2,50	-44,10	2,50	0,00	0,23	0,00
Summe	3,90	-24,10	30,00	0,06	0,23	0,00

Angabe der Menge in t; Angabe der Kosten in €.

Elektroschrott

Gesamtprojekt • AVV-Nr. 16 02 13*

	Kosten 2014	Kosten 2015	Kosten 2016	Menge 2014	Menge 2015	Menge 2016
Januar		36,13			0,05	
Februar						
März						
April		84,71			0,04	
Mai						
Juni	28,76			0,05		
Juli		33,66			0,03	
August						
September						
Oktober						
November	136,90			0,26		
Dezember						
Summe	165,66	154,50	0,00	0,31	0,12	0,00

Angabe der Menge in t; Angabe der Kosten in €.

Elektroschrott I

Gesamtprojekt • AVV-Nr. 16 02 14

	Kosten 2014	Kosten 2015	Kosten 2016	Menge 2014	Menge 2015	Menge 2016
Januar	5,00	-10,30	7,50	0,00	0,31	0,00
Februar	5,00	5,00	7,50	0,00	0,00	0,00
März	12,90	5,00	11,85	0,34	0,00	0,31
April	5,00	-31,05	44,20	0,00	0,72	0,27
Mai	56,00	5,00	7,50	0,48	0,00	0,00
Juni	16,20	5,00	7,50	0,28	0,00	0,00
Juli	5,00	38,29	7,50	0,00	0,34	0,00
August	5,00	7,50	7,50	0,00	0,00	0,00
September	5,00	7,50	7,50	0,00	0,00	0,00
Oktober	14,65	7,50	7,50	0,31	0,00	0,00
November	5,00	12,00	115,20	0,00	0,41	0,58
Dezember	5,00	7,50	7,50	0,00	0,00	0,00
Summe	139,75	58,94	238,75	1,41	1,78	1,16

Angabe der Menge in t; Angabe der Kosten in €.

Elektroschrott, Kühlschränke

Gesamtprojekt • AVV-Nr. 16 02 11*, 20 01 23*

	Kosten 2014	Kosten 2015	Kosten 2016	Menge 2014	Menge 2015	Menge 2016
Januar						
Februar						
März						
April						
Mai						
Juni						
Juli						
August						
September		275,00	349,00		1,00	4,00
Oktober						
November						
Dezember						
Summe	0,00	275,00	349,00	0,00	1,00	4,00

Angabe der Menge in Stk.; Angabe der Kosten in €.

Etikettenträgerpapier, Rolle

Gesamtprojekt • AVV-Nr. 15 01 01

	Kosten 2014	Kosten 2015	Kosten 2016	Menge 2014	Menge 2015	Menge 2016
Januar	45,58	-126,30	-227,07	2,52	4,21	7,57
Februar	15,51		-146,19	5,67		4,87
März	8,70	-139,92	-100,80	2,99	4,66	3,36
April	57,70		-131,40	5,19		4,38
Mai	53,89	-113,61	-128,10	3,04	3,79	4,27
Juni	97,74			1,72		
Juli	-169,62	-141,30	-124,80	5,65	4,71	4,16
August		-83,16	-98,40		2,77	3,28
September	-232,08	-83,67	-113,40	7,74	2,79	3,78
Oktober	-140,67	-178,32	-115,20	4,69	5,94	3,84
November		-75,96	-115,80		2,53	3,86
Dezember	-249,99	-100,68	-216,66	8,33	3,36	7,22
Summe	-513,24	-1.042,92	-1.517,82	47,53	34,76	50,59

Angabe der Menge in t; Angabe der Kosten in €.

Fettabscheider

Gesamtprojekt • AVV-Nr. 02 05 02

	Kosten 2014	Kosten 2015	Kosten 2016	Menge 2014	Menge 2015	Menge 2016
Januar	567,50	1.133,50	1.407,50	15,50	34,54	36,50
Februar	630,00	1.310,00	920,00	18,00	38,00	25,48
März	680,00	680,00	1.790,00	20,00	20,00	49,54
April	1.020,00	1.020,00	965,00	30,00	30,00	25,48
Mai	1.210,00	680,00	1.122,50	34,00	20,00	30,10
Juni	1.247,50	642,50	1.175,00	35,50	18,50	28,42
Juli	1.575,00	1.170,00	1.180,00	45,00	36,00	30,38
August	1.322,50	970,00	1.510,00	38,50	28,00	36,26
September	680,00	340,00	1.287,50	20,00	10,00	32,83
Oktober	680,00	680,00	607,50	20,00	20,00	13,23
November	930,00	680,00	1.915,00	30,00	20,00	27,44
Dezember	1.421,50	680,00	1.185,00	46,06	20,00	23,52
Summe	11.964,00	9.986,00	15.065,00	352,56	295,04	359,18

Angabe der Menge in t; Angabe der Kosten in €.

Folie (PE), bunt

Gesamtprojekt • AVV-Nr. 15 01 02

	Kosten 2014	Kosten 2015	Kosten 2016	Menge 2014	Menge 2015	Menge 2016
Januar	-462,40	170,00	170,00	3,42	0,00	0,00
Februar	170,00	-736,80	26,58	0,00	6,04	0,86
März	170,00	158,30	10,20	0,00	0,06	1,68
April	170,00	170,00	-9,85	0,00	0,00	0,94
Mai	170,00	170,00	-207,60	0,00	0,00	2,64
Juni	170,00	170,00	37,00	0,00	0,00	0,40
Juli	170,00	170,00	-160,35	0,00	0,00	2,06
August	170,00	170,00	-33,50	0,00	0,00	0,82
September	170,00	170,00	-55,30	0,00	0,00	1,14
Oktober	170,00	170,00	-65,00	0,00	0,00	2,00
November	170,00	170,00	-25,05	0,00	0,00	1,63
Dezember	170,00	-353,20	-53,20	0,00	4,02	1,28
Summe	1.407,60	598,30	-366,07	3,42	10,12	15,45

Angabe der Menge in t; Angabe der Kosten in €.

Folie (PE), transparent

Gesamtprojekt • AVV-Nr. 15 01 02

	Kosten 2014	Kosten 2015	Kosten 2016	Menge 2014	Menge 2015	Menge 2016
Januar	140,00	140,00	140,00	0,00	0,00	0,00
Februar	140,00	-203,30	-359,67	0,00	2,26	1,40
März	-65,40	140,00	0,00	1,64	0,00	0,00
April	140,00	-256,00		0,00	1,20	
Mai	140,00	140,00		0,00	0,00	
Juni	140,00	140,00		0,00	0,00	
Juli	140,00	140,00		0,00	0,00	
August	140,00	140,00		0,00	0,00	
September	140,00	140,00		0,00	0,00	
Oktober	-1.284,40	-1.603,00		5,72	4,60	
November	140,00	140,00		0,00	0,00	
Dezember	-415,00	-620,60		2,50	2,38	
Summe	-504,80	-1.562,90	-219,67	9,86	10,44	1,40

Angabe der Menge in t; Angabe der Kosten in €.

Folie I

Gesamtprojekt • AVV-Nr. 15 01 02

	Kosten 2014	Kosten 2015	Kosten 2016	Menge 2014	Menge 2015	Menge 2016
Januar	968,90	1.173,50	749,90	9,98	13,70	8,18
Februar	624,50	796,10	180,00	5,90	9,02	0,00
März	773,00	723,50	1.050,30	8,60	7,70	11,46
April	1.155,90	725,70	752,10	13,38	7,74	8,22
Mai	797,20	773,00	682,80	9,04	8,60	6,96
Juni	811,50	737,80	781,80	9,30	7,96	8,76
Juli	814,80	807,10	747,10	9,36	9,22	8,22
August	808,20	635,50	773,50	9,24	6,10	8,70
September	804,90	803,80	740,50	9,18	9,16	8,10
Oktober	784,00	740,00	760,85	8,80	8,00	8,47
November	767,50	741,10	730,05	8,50	8,02	7,91
Dezember	731,20	730,10	673,95	7,84	7,82	6,89
Summe	9.841,60	9.387,20	8.622,85	109,12	103,04	91,87

Angabe der Menge in t; Angabe der Kosten in €.

Folie II

Gesamtprojekt • AVV-Nr. 15 01 02

	Kosten 2014	Kosten 2015	Kosten 2016	Menge 2014	Menge 2015	Menge 2016
Januar	-257,70	45,20	-18,50	8,58	3,92	4,90
Februar	180,00	-305,80	-213,50	0,00	9,32	7,90
März	-285,00	180,00	-346,60	9,00	0,00	13,64
April	-156,30	-304,50	-261,60	7,02	9,30	8,64
Mai	-320,10	-240,80	-216,10	9,54	8,32	7,94
Juni	-145,90	-272,00	180,00	6,86	8,80	0,00
Juli	180,00	-269,40	-261,40	0,00	8,76	8,56
August	-373,40	-269,40	-284,80	10,36	8,76	8,92
September	-364,30	180,00	-297,15	10,22	0,00	9,11
Oktober	-320,10	-278,50	-246,45	9,54	8,90	8,33
November	180,00	-313,60	-232,15	0,00	9,44	8,11
Dezember	-532,90	-253,80	-228,25	14,66	8,52	8,05
Summe	-2.215,70	-2.102,60	-2.426,50	85,78	84,04	94,10

Angabe der Menge in t; Angabe der Kosten in €.

Holz

Gesamtprojekt • AVV-Nrn. 02 05 01, 15 01 03

	Kosten 2014	Kosten 2015	Kosten 2016	Menge 2014	Menge 2015	Menge 2016
Januar	92,95	162,50	97,10	6,82	13,00	5,16
Februar	95,05	166,65	102,20	5,98	11,34	3,12
März	173,50	98,30	98,55	8,60	4,68	4,58
April	101,90	101,45	25,00	3,24	3,42	0,00
Mai	25,00	101,95	100,95	0,00	3,22	3,62
Juni	173,10	103,30	100,60	8,76	2,68	3,76
Juli	25,00	25,00	101,15	0,00	0,00	3,54
August	239,18	98,45	25,00	5,33	4,62	0,00
September	99,30	179,20	99,30	4,28	6,32	4,28
Oktober	98,65	25,00	100,95	4,54	0,00	3,62
November	177,10	100,35	98,35	7,16	3,86	4,66
Dezember	98,35	100,05	102,65	4,66	3,98	2,94
Summe	1.399,08	1.262,20	1.051,80	59,37	57,12	39,28

Angabe der Menge in t; Angabe der Kosten in €.

Kartonage (PPK 1.04)

Gesamtprojekt • AVV-Nr. 15 01 01

	Kosten 2014	Kosten 2015	Kosten 2016	Menge 2014	Menge 2015	Menge 2016
Januar	-216,98	20,40	-350,05	17,58	19,46	21,36
Februar	-196,09	-111,66	-491,34	17,14	24,54	27,06
März	-279,79	-33,01	-566,35	20,16	21,02	31,33
April	-284,95	-111,74	-433,65	22,18	27,56	27,00
Mai	-272,26	86,90	-264,36	20,82	18,58	19,64
Juni	-263,91	-215,06	-728,45	21,87	26,72	30,78
Juli	-265,18	-199,01	-455,38	24,44	24,52	20,91
August	-639,10	-250,66	-797,66	41,28	19,16	25,71
September	-330,92	-490,87	-1.178,71	29,54	22,56	28,13
Oktober	-265,00	-906,86	-1.167,37	26,22	32,48	24,16
November	-167,38	-452,79	-1.843,47	22,62	22,20	39,06
Dezember	-279,49	-796,08	-746,19	32,30	31,74	24,52
Summe	-3.461,05	-3.460,45	-9.022,99	296,15	290,54	319,66

Angabe der Menge in t; Angabe der Kosten in €.

Kunststoffe (PE), Spulen

Gesamtprojekt • AVV-Nr. 15 01 02

	Kosten 2014	Kosten 2015	Kosten 2016	Menge 2014	Menge 2015	Menge 2016
Januar			-56,00			0,56
Februar		5,36	-32,00		0,00	0,32
März		30,00	-20,00		0,00	0,20
April		-24,01	-26,00		1,22	0,26
Mai						
Juni		-44,00	78,00		0,44	0,32
Juli			70,00			0,40
August						
September		74,00	81,00		0,36	0,29
Oktober		59,00	202,00		0,16	0,18
November						
Dezember						
Summe	0,00	100,35	297,00	0,00	2,18	2,53

Angabe der Menge in t; Angabe der Kosten in €.

Kunststoffe (PS), Stanzabfälle

Gesamtprojekt • AVV-Nr. 15 01 02

	Kosten 2014	Kosten 2015	Kosten 2016	Menge 2014	Menge 2015	Menge 2016
Januar		175,10	179,50		1,82	1,90
Februar	145,40		160,80	1,28		1,56
März		191,60			2,12	
April	170,70	185,00	174,00	1,74	2,00	1,80
Mai		148,70	149,80		1,34	1,36
Juni	199,30	144,30	177,30	2,26	1,26	1,86
Juli	191,60		163,00	2,12		1,60
August		189,40	182,25		2,08	1,95
September	178,40	166,30		1,88	1,66	
Oktober	98,10	185,00	152,00	0,42	2,00	1,40
November	185,00		133,85	2,00		1,07
Dezember	114,60	157,50	156,40	0,72	1,50	1,48
Summe	1.283,10	1.542,90	1.628,90	12,42	15,78	15,98

Angabe der Menge in t; Angabe der Kosten in €.

Kunststoffe, gemischt

Gesamtprojekt • AVV-Nr. 15 01 02

	Kosten 2014	Kosten 2015	Kosten 2016	Menge 2014	Menge 2015	Menge 2016
Januar	150,00	75,00	150,00	0,60	0,24	0,56
Februar	150,00	150,00	150,00	0,66	0,62	0,50
März	75,00	150,00	75,00	0,26	0,58	0,26
April	225,00	150,00	75,00	0,96	0,65	0,56
Mai	75,00	160,00	75,00	0,36	1,68	0,28
Juni	150,00	150,00	150,00	0,60	0,78	0,56
Juli	75,00	125,00	75,00	0,40	1,70	0,36
August	150,00	6,60	150,00	0,82	5,78	0,76
September	75,00	150,00	160,00	0,34	0,60	2,23
Oktober	150,00	75,00	150,00	0,66	0,28	0,66
November	75,00	150,00	150,00	0,36	0,62	0,59
Dezember	75,00	75,00	150,00	0,24	0,22	0,59
Summe	1.425,00	1.416,60	1.510,00	6,26	13,75	7,91

Angabe der Menge in t; Angabe der Kosten in €.

Laborchemikalien

Gesamtprojekt • AVV-Nr. 16 05 07*

	Kosten 2014	Kosten 2015	Kosten 2016	Menge 2014	Menge 2015	Menge 2016
Januar	101,00	12,00	12,00	0,23	0,00	0,00
Februar	12,00	12,00	37,00	0,00	0,00	0,00
März	12,00	149,50	12,00	0,00	0,19	0,00
April	141,05	12,00	12,00	0,28	0,00	0,00
Mai	12,00	12,00	12,00	0,00	0,00	0,00
Juni	12,00	88,00	12,00	0,00	0,18	0,00
Juli	12,00	12,00	12,00	0,00	0,00	0,00
August	144,00	316,60	12,00	0,16	0,15	0,00
September	12,00	12,00	12,00	0,00	0,00	0,00
Oktober	12,00	12,00	12,00	0,00	0,00	0,00
November	97,25	12,00	12,00	0,22	0,00	0,00
Dezember	12,00	12,00	12,00	0,00	0,00	0,00
Summe	579,30	662,10	169,00	0,90	0,52	0,00

Angabe der Menge in t; Angabe der Kosten in €.

Leichtverpackungen (DSD)

Gesamtprojekt • AVV-Nr. 15 01 02

	Kosten 2014	Kosten 2015	Kosten 2016	Menge 2014	Menge 2015	Menge 2016
Januar	170,00	200,00	150,00	0,00	0,00	0,00
Februar	140,00	150,00	150,00	0,00	0,00	0,00
März	150,00	150,00	150,00	0,00	0,00	0,00
April	150,00	150,00	150,00	0,00	0,00	0,00
Mai	150,00	150,00	150,00	0,00	0,00	0,00
Juni	150,00	150,00	200,00	0,00	0,00	0,00
Juli	200,00	200,00	150,00	0,00	0,00	0,00
August	150,00	150,00	150,00	0,00	0,00	0,00
September	150,00	150,00	150,00	0,00	0,00	0,00
Oktober	150,00	150,00	150,00	0,00	0,00	0,00
November	150,00	150,00	150,00	0,00	0,00	0,00
Dezember	150,00	200,00	200,00	0,00	0,00	0,00
Summe	1.860,00	1.950,00	1.900,00	0,00	0,00	0,00

Angabe der Menge in t; Angabe der Kosten in €.

Leuchtstoffröhren

Gesamtprojekt • AVV-Nr. 20 01 21*

	Kosten 2014	Kosten 2015	Kosten 2016	Menge 2014	Menge 2015	Menge 2016
Januar	10,00	10,00	10,00	0,00	0,00	0,00
Februar	10,00	10,00	10,00	0,00	0,00	0,00
März	10,00	10,00	10,00	0,00	0,00	0,00
April	10,00	76,00	40,00	0,00	0,20	0,00
Mai	76,00	10,00	10,00	0,15	0,00	0,00
Juni	10,00	10,00	10,00	0,00	0,00	0,00
Juli	10,00	10,00	10,00	0,00	0,00	0,00
August	10,00	10,00	158,90	0,00	0,00	0,09
September	10,00	10,00		0,00	0,00	
Oktober	10,00	10,00		0,00	0,00	
November	10,00	76,00		0,00	0,17	
Dezember	10,00	10,00	76,00	0,00	0,00	0,05
Summe	186,00	252,00	334,90	0,15	0,36	0,14

Angabe der Menge in t; Angabe der Kosten in €.

Metalle, Alu-Geschirr

Gesamtprojekt • AVV-Nr. 17 04 02

	Kosten 2014	Kosten 2015	Kosten 2016	Menge 2014	Menge 2015	Menge 2016
Januar			-61,59			0,09
Februar						
März						
April						
Mai						
Juni	-442,50			1,48		
Juli						
August						
September						
Oktober						
November			-1.921,40			2,40
Dezember		-139,40			0,21	
Summe	-442,50	-139,40	-1.982,99	1,48	0,21	2,49

Angabe der Menge in t; Angabe der Kosten in €.

Metalle, Kupferkabel

Gesamtprojekt • AVV-Nr. 17 04 11

	Kosten 2014	Kosten 2015	Kosten 2016	Menge 2014	Menge 2015	Menge 2016
Januar	2,50	-857,37	2,50	0,00	0,74	0,00
Februar	2,50	-253,84	2,50	0,00	0,21	0,00
März	2,50	2,50	-709,67	0,00	0,00	0,65
April	-579,32	2,50	2,50	0,51	0,00	0,00
Mai	2,50	2,50	2,50	0,00	0,00	0,00
Juni	2,50	5,00	2,50	0,00	0,00	0,00
Juli	2,50	2,50	-598,31	0,00	0,00	0,59
August	-69,56	2,50	2,50	0,06	0,00	0,00
September	2,50	2,50	2,50	0,00	0,00	0,00
Oktober	2,50	2,50	2,50	0,00	0,00	0,00
November	2,50	-434,23	2,50	0,00	0,42	0,00
Dezember	2,50	-14,26	-893,79	0,00	0,02	0,68
Summe	-623,89	-1.537,20	-2.179,28	0,56	1,38	1,91

Angabe der Menge in t; Angabe der Kosten in €.

Metalle, Mischschrott

Gesamtprojekt • AVV-Nr. 17 04 05

	Kosten 2014	Kosten 2015	Kosten 2016	Menge 2014	Menge 2015	Menge 2016
Januar		-894,90	-387,49		4,78	4,78
Februar	-625,98	-857,19		4,19	6,48	
März						
April	-859,45		-728,41	5,48		6,77
Mai	-604,51	-1.665,24		3,82	11,89	
Juni						
Juli			-10,25			0,25
August	-144,07			0,78		
September	-524,87	-639,36	-461,24	3,22	7,96	6,26
Oktober	-539,03			3,66		
November	0,00		-656,84	0,00		5,62
Dezember		-162,88	-76,58		2,14	1,17
Summe	-3.297,90	-4.219,57	-2.320,81	21,15	33,26	24,85

Angabe der Menge in t; Angabe der Kosten in €.

Metalle, V2A

Gesamtprojekt • AVV-Nr. 17 04 07

	Kosten 2014	Kosten 2015	Kosten 2016	Menge 2014	Menge 2015	Menge 2016
Januar			-1.115,41			1,87
Februar	-790,20			1,46		
März						
April	-2.777,83		-1.140,69	3,00		2,06
Mai	-2.220,72	-1.762,10		2,24	2,03	
Juni						
Juli						
August	-3.342,18			3,21		
September		-1.066,49	-1.161,68		2,15	1,70
Oktober	-2.834,05			3,24		
November						
Dezember		-553,54			1,46	
Summe	-11.964,98	-3.382,12	-3.417,78	13,14	5,64	5,63

Angabe der Menge in t; Angabe der Kosten in €.

Mischpapier, Sonderaktion

Gesamtprojekt • AVV-Nr. 15 01 01

	Kosten 2014	Kosten 2015	Kosten 2016	Menge 2014	Menge 2015	Menge 2016
Januar		2,55			2,82	
Februar						
März						
April						
Mai						
Juni						
Juli						
August						
September						
Oktober						
November	35,05			0,54		
Dezember	0,08			0,90		
Summe	35,13	2,55	0,00	1,44	2,82	0,00

Angabe der Menge in t; Angabe der Kosten in €.

Öl- und Benzinabscheider

Gesamtprojekt • AVV-Nr. 13 05 08*

	Kosten 2014	Kosten 2015	Kosten 2016	Menge 2014	Menge 2015	Menge 2016
Januar						
Februar	2.452,50			14,00		
März			2.107,00			13,00
April	2.355,00			14,00		
Mai		1.895,00	2.131,00		9,00	11,00
Juni	2.090,00			9,00		
Juli			2.051,50			9,50
August	1.736,00			6,00		
September		1.854,00			7,00	
Oktober						
November	2.326,00	2.408,00		11,00	15,00	
Dezember			2.520,00			17,00
Summe	10.959,50	6.157,00	8.809,50	54,00	31,00	50,50

Angabe der Menge in t; Angabe der Kosten in €.

Organik

Gesamtprojekt • AVV-Nr. 02 05 01

	Kosten 2014	Kosten 2015	Kosten 2016	Menge 2014	Menge 2015	Menge 2016
Januar	1.068,00	1.854,00	860,00	18,15	31,50	15,05
Februar	1.549,80	940,00	740,00	27,09	16,45	12,95
März	1.341,80	1.169,00	860,00	23,09	61,70	15,05
April	1.612,60	1.400,00	960,00	28,18	24,50	16,80
Mai	1.571,20	960,00	760,00	27,01	16,80	13,30
Juni	1.640,00	1.140,00	500,00	28,70	19,95	8,75
Juli	1.938,40	1.632,30	1.431,80	33,22	27,69	23,54
August	2.012,40	520,00	800,00	34,47	9,10	14,00
September	1.055,00	820,00	1.339,80	18,35	14,35	21,84
Oktober	1.233,60	2.020,00	760,00	21,48	35,35	13,30
November	1.740,00	720,00	720,00	30,45	12,60	12,60
Dezember	1.618,60	800,00	580,00	26,53	14,00	10,15
Summe	18.381,40	13.975,30	10.311,60	316,72	283,99	177,33

Angabe der Menge in t; Angabe der Kosten in €.

Organik, verpackt

Gesamtprojekt • AVV-Nr. 02 05 01

	Kosten 2014	Kosten 2015	Kosten 2016	Menge 2014	Menge 2015	Menge 2016
Januar			-198,40			4,96
Februar			-180,00			4,50
März						
April		0,00	-977,50		0,92	8,50
Mai			-5.988,60			58,76
Juni		0,00			1,40	
Juli		-3.189,40	13,20		17,24	3,42
August		-949,90			8,26	
September		-197,60	-2.374,60		4,94	15,32
Oktober		-57,60	-185,04		1,44	4,63
November			-936,10			8,14
Dezember		-87,20			2,18	
Summe	0,00	-4.481,70	-10.827,04	0,00	36,38	108,22

Angabe der Menge in t; Angabe der Kosten in €.

Quecksilberabfälle

Gesamtprojekt • AVV-Nr. 06 04 04*

	Kosten 2014	Kosten 2015	Kosten 2016	Menge 2014	Menge 2015	Menge 2016
Januar						
Februar						
März						
April						
Mai						
Juni						
Juli						
August		139,00			0,0080	
September						
Oktober						
November						
Dezember						
Summe	0,00	139,00	0,00	0,0000	0,0080	0,0000

Angabe der Menge in t; Angabe der Kosten in €.

Sonderaktion, Kunststoffe

Gesamtprojekt • AVV-Nr. 20 01 39

	Kosten 2014	Kosten 2015	Kosten 2016	Menge 2014	Menge 2015	Menge 2016
Januar		75,00	5,60		2,18	0,72
Februar		-218,60	50,20		1,58	0,46
März			-60,50			1,55
April			-55,75			1,30
Mai						
Juni						
Juli			-101,25			0,50
August						
September						
Oktober		-369,00			2,22	
November		-43,00			0,34	
Dezember						
Summe	0,00	-555,60	-161,70	0,00	6,32	4,53

Angabe der Menge in t; Angabe der Kosten in €.

Sonderaktion, Verpackungen

Gesamtprojekt • AVV-Nr. 15 01 06

	Kosten 2014	Kosten 2015	Kosten 2016	Menge 2014	Menge 2015	Menge 2016
Januar						
Februar	118,00	182,00		0,40	3,60	
März	256,60		162,70	2,08		0,84
April						
Mai						
Juni	504,13			4,05		
Juli	137,80		16,10	0,64		0,14
August	392,56	127,55		3,73	0,46	
September	304,70			2,36		
Oktober						
November	245,05	160,85		1,94	0,82	
Dezember	95,95			0,86		
Summe	2.054,79	470,40	178,80	16,06	4,88	0,98

Angabe der Menge in t; Angabe der Kosten in €.

Spraydosen

Gesamtprojekt • AVV-Nr. 16 05 04*

	Kosten 2014	Kosten 2015	Kosten 2016	Menge 2014	Menge 2015	Menge 2016
Januar						
Februar						
März			65,50			0,02
April						
Mai		89,70			0,06	
Juni						
Juli	53,25			0,04		
August						
September						
Oktober						
November						
Dezember						
Summe	53,25	89,70	65,50	0,04	0,06	0,02

Angabe der Menge in t; Angabe der Kosten in €.

Tonerabfälle

Gesamtprojekt • AVV-Nr. 08 03 18

	Kosten 2014	Kosten 2015	Kosten 2016	Menge 2014	Menge 2015	Menge 2016
Januar			12,00			0,00
Februar			12,00			0,00
März			12,00			0,00
April			12,00			0,00
Mai			12,00			0,00
Juni		28,60	12,00		0,00	0,00
Juli		12,00	12,00		0,00	0,00
August		12,00	51,40		0,00	0,10
September		12,00	12,00		0,00	0,00
Oktober		12,00	12,00		0,00	0,00
November		12,00	12,00		0,00	0,00
Dezember		50,20	12,00		0,09	0,00
Summe	0,00	138,80	183,40	0,00	0,09	0,10

Angabe der Menge in t; Angabe der Kosten in €.

Verbundverpackungen

Gesamtprojekt • AVV-Nr. 15 01 05

	Kosten 2014	Kosten 2015	Kosten 2016	Menge 2014	Menge 2015	Menge 2016
Januar	2.045,80	1.320,90	1.486,40	21,32	13,86	14,56
Februar	1.993,80	1.624,20	1.794,50	20,52	16,68	19,30
März	1.693,10	1.499,40	1.611,20	17,74	14,76	16,48
April	2.602,60	1.310,50	1.583,90	28,04	13,70	16,06
Mai	1.785,40	1.332,60	1.339,10	19,16	14,04	14,14
Juni	1.797,10	1.775,40	1.842,60	19,34	17,16	20,04
Juli	2.318,80	2.169,70	1.325,00	25,52	21,38	14,00
August	1.626,80	1.577,40	1.849,30	16,72	15,96	20,22
September	1.284,50	1.843,00	1.818,10	13,30	18,20	19,74
Oktober	1.885,50	1.637,20	1.265,20	20,70	16,88	13,08
November	1.989,90	1.224,70	1.756,35	20,46	12,38	18,79
Dezember	1.565,70	1.820,90	1.304,20	15,78	17,86	13,68
Summe	22.589,00	19.135,90	18.975,85	238,60	192,86	200,09

Angabe der Menge in t; Angabe der Kosten in €.

Verpackungen mit gef. Rückständen

Gesamtprojekt • AVV-Nr. 15 01 10*

	Kosten 2014	Kosten 2015	Kosten 2016	Menge 2014	Menge 2015	Menge 2016
Januar						
Februar						
März						
April						
Mai			26,00			0,02
Juni						
Juli						
August						
September						
Oktober						
November						
Dezember						
Summe	0,00	0,00	26,00	0,00	0,00	0,02

Angabe der Menge in t; Angabe der Kosten in €.